

## *MÄDCHEN ODER DAMENMÜTZE IN NATUR*

### Sie benötigen:

- 1 Knäuel (50g) Supreme Possum Merino (40% Possum, 50% Merino, 10% Seide)  
4-fädig in Natur (erhältlich bei <http://www.possum-wolle.de>)
- 1 Rundstricknadel Stricknadeln in der Stärke 3,25mm
- 1 Reihenzähler
- 1 Straminnadel
- 4 Maschenmerker



Die Abbildung gibt die Farben nur verfälscht wieder.

Diese Mütze ist auch für Anfänger mit etwas Strickerfahrung geeignet und kann an einem Wochenende fertiggestellt werden.





Wir haben bewusst 4-fädiges Garn verwendet, um ein Überhitzen zu verhindern, da Possumfasern sehr warm sind.

## Die Mütze wird rundgestrickt

96 Maschen anschlagen und 12 Reihen abwechselnd eine rechte Masche, gefolgt von einer linken Masche stricken. Vor der ersten Masche den Reihenzähler setzen.

8 Runden rechte Maschen stricken und dann das folgende Muster (es ist ein Mustersatz gezeichnet) stricken:

								4	3
								4	2
								4	1
								4	0
								3	9
								3	8
								3	7
								3	6
								3	5
								3	4
								3	3
								3	2
								3	1
								3	0
								2	9
								2	8
								2	7
								2	6
								2	5
								2	4
								2	3
								2	2
								2	1
								1	9
								1	8
								1	7
								1	6
								1	5
								1	4
								1	3
								1	2
								1	1
									10
									9
									8
									7
									6
									5
									4
									3
									2
									1

-  1 linke Masche
-  1 rechte Masche
-  1 Umschlag
-  2 Maschen rechts zusammenstricken

Weitere drei Reihen mit rechten Maschen stricken.

Dann, wie folgt, mit dem **Abnehmen** beginnen:

Nehmen sie die Maschenmarker und setzen Sie nach jeweils 24 Maschen einen Marker

Bei jedem Marker stricken Sie drei Maschen, wie folgt, zusammen: eine Masche abheben zwei Maschen rechts zusammenstricken und die abgehobene Masche über die zusammengestrickten Maschen ziehen.

Wieder holen sie dies bis Sie nur noch 8 Maschen auf der Nadel haben. Dann diese Maschen mit der Strammnadel auffassen und den Faden zusammenziehen.

### Fertigstellung:

Die losen Fäden vernähen.

Die Mütze waschen – die feinen Possumfasern müssen leicht verfilzen – und flach liegend trocknen.

© 2011 Monika Sieger

This design is copyrighted work and available under the Creative Commons Attribution Non-Commercial Share Alike 3.0 Licence see: <http://creativecommons.org/licenses/by-nc-sa/3.0/>

This pattern has been originally published on <http://www.possum-wool.com>